

INFORME DE REGISTRO DE VISITANTES MES DE OCTUBRE DE 2024

El presente informe tiene como fin dar a conocer estadísticas de la cantidad de visitantes y la clasificación poblacional que asisten a las diferentes Secretarías y Direcciones de la Alcaldía Municipal de Cajicá.

**SECRETARIA
DE MOVILIDAD**

SISBEN

**DIRECCION DE
ATENCIÓN AL
CIUDADANO -PQRS**

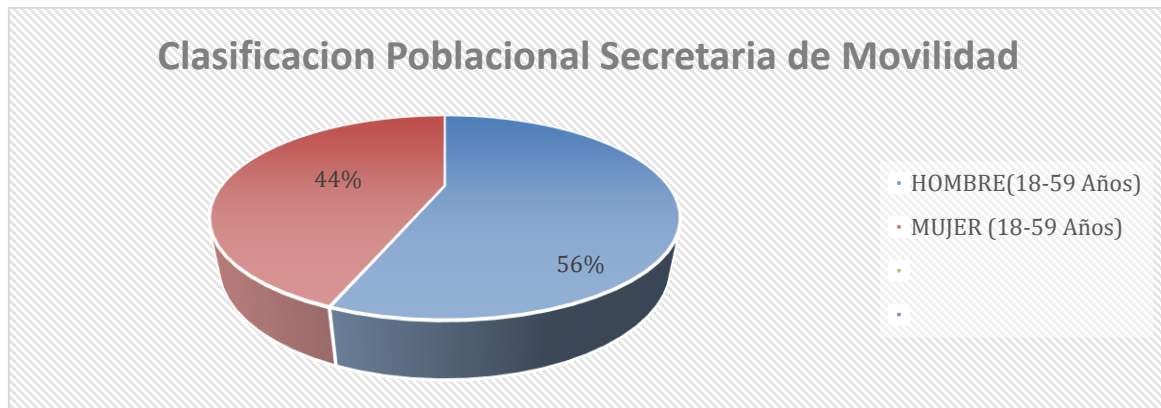
**SECRETARIA
DE
PLANEACION**

Datos e información

Teniendo en cuenta las disposiciones establecidas en los decretos expedidos por la presidencia de la república y acatando las sugerencias de prevención y autocuidado para mantener controlada la pandemia que nos afecta se toma conciencia de la importancia de su cumplimiento, debido a esto en el mes de OCTUBRE las dependencias que reportaron registro de visitantes fueron: Secretaria de Movilidad, Sisben, y Dirección de atención al ciudadano -PQRS. Las variables que se tuvieron en cuenta para la clasificación poblacional fueron: personas en condición de discapacidad, Víctimas del conflicto armado, niños entre los 0 y 11 años, jóvenes entre los 12 y 17 años, adultos entre los 18 y 60 años, adultos mayores 60 años en adelante, y anónimo.

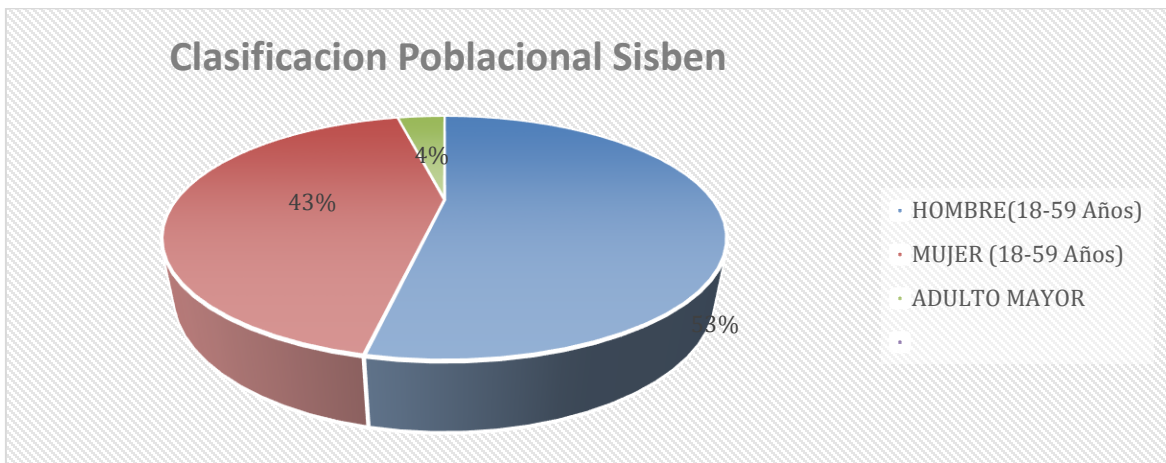
SECRETARIA DE MOVILIDAD

En el mes de OCTUBRE de 2024 asistieron a la Secretaria de Movilidad 177 personas de las cuales 99 son Hombres (18-59 Años), 78 son Mujer (18-59 Años), no registran: Adulto (mayor de 60 años), niños (0-11 años), jóvenes (12-17 años), Anónimo. La relación porcentual de clasificación poblacional sobre el total de visitantes se relaciona en siguiente Grafico:



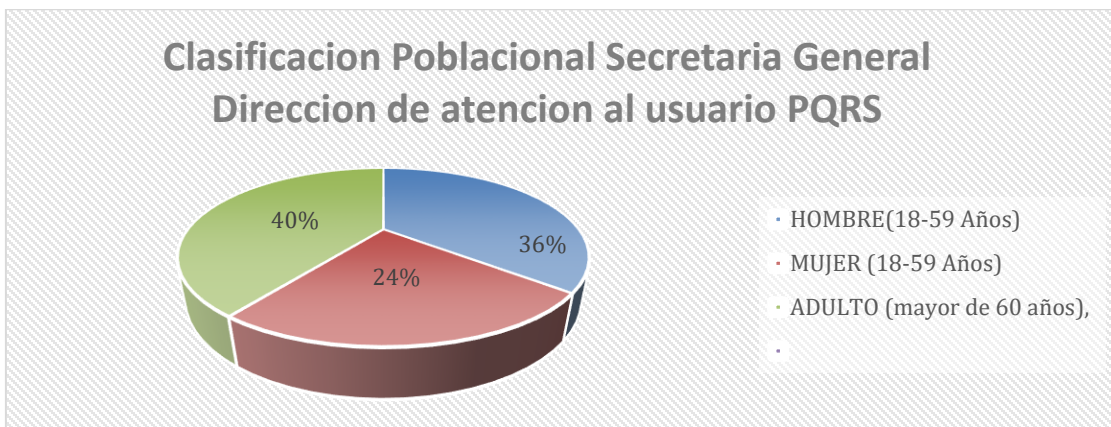
SISBEN

En el mes de OCTUBRE de 2024 asistieron a la Oficina de SISBEN, 300 personas de las cuales 160 son Hombres (18-59 Años), 129 Mujer (18-59 Años), 11 son: Adulto (mayor de 60 años), niños (0-11 años), jóvenes (12-17 años), Anónimo. La relación porcentual de clasificación poblacional sobre el total de visitantes se relaciona en siguiente Grafico:



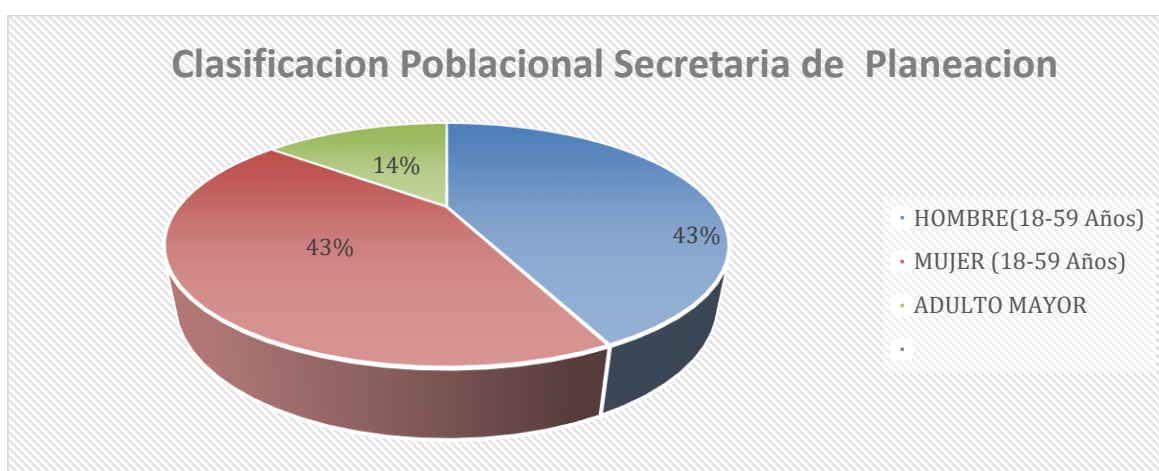
SECRETARIA GENERAL DIRECCION ATENCION AL CIUDADANO PQRS

En el mes de OCTUBRE de 2024 asistieron a la Oficina de PQRS, 5 personas de las cuales son Hombres (18-59 Años), son Mujer (18-59 Años), son: Adulto (mayor de 60 años), niños (0-11 años), jóvenes (12-17 años), Anónimo. La relación porcentual de clasificación poblacional sobre el total de visitantes se relaciona en siguiente Grafico:



SECRETARIA DE PLANEACION

En el mes de OCTUBRE de 2024 asistieron a secretaria de Planeación 26 personas de las cuales 9 son Hombres (18-59 Años), son 14 Mujer (18-59 Años), son 3 Adulto (mayor de 60 años), no registran: niños (0-11 años), jóvenes (12-17 años), Anónimo. La relación porcentual de clasificación poblacional sobre el total de visitantes se relaciona en siguiente Grafico:

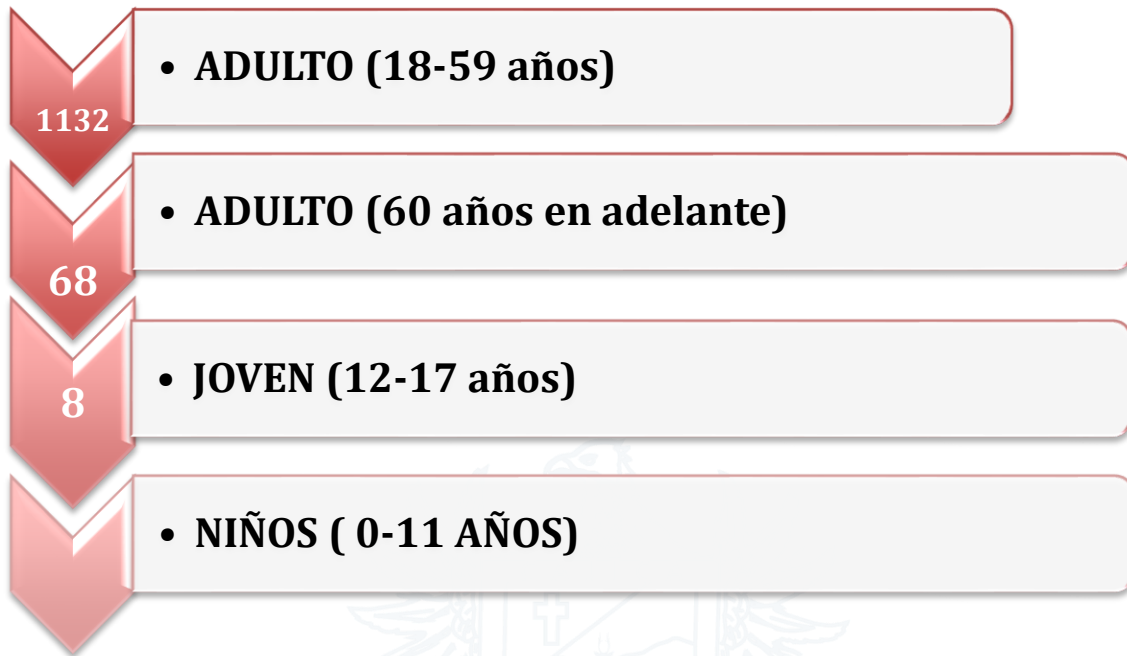


RESUMEN:

En total a la Administración Municipal asistieron en el mes de OCTUBRE 1209 personas teniendo en cuenta las dependencias que reportaron registro de visitantes.

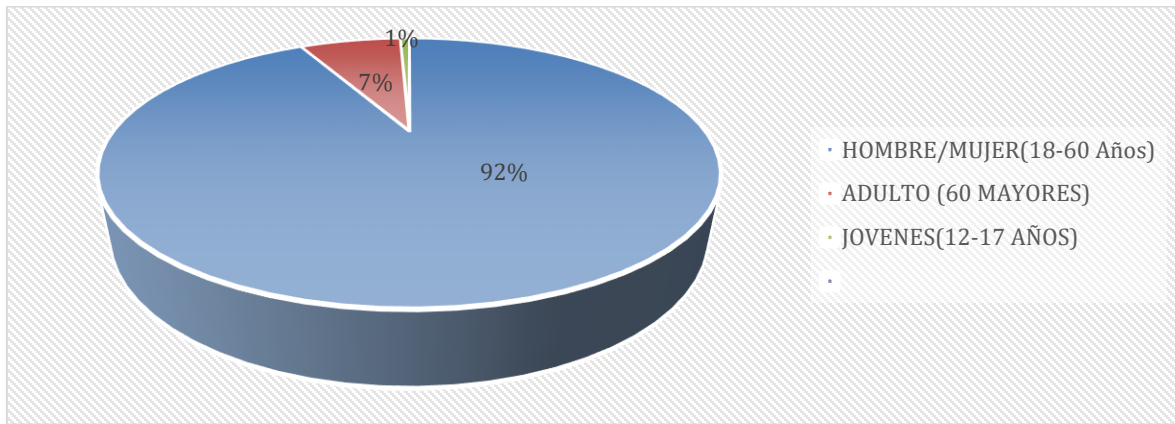
A continuación, se muestra Grafica de la cantidad de visitantes según la clasificación Poblacional:

CLASIFICACION POBLACIONAL



TOTAL, DE VISITANTES 1209

A continuación, se muestra gráfico de la relación porcentual del total de visitantes a la administración municipal de Cajicá:



Proyector: Karen Paola Lemus Cabrera
Contratista - Dirección de atención integral al usuario y PQRS
Reviso y aprobó : Lina Eva Salinas Moron
Directora Integral de Atención al Usuario, al ciudadano y PQRS