

**INFORME DE REGISTRO DE VISITANTES MES DE NOVIEMBRE DE 2024**

El presente informe tiene como fin dar a conocer estadísticas de la cantidad de visitantes y la clasificación poblacional que asisten a las diferentes Secretarías y Direcciones de la Alcaldía Municipal de Cajicá.

**SECRETARIA  
DE MOVILIDAD**

**SISBEN**

**DIRECCION DE  
ATENCIÓN AL  
CIUDADANO -PQRS**

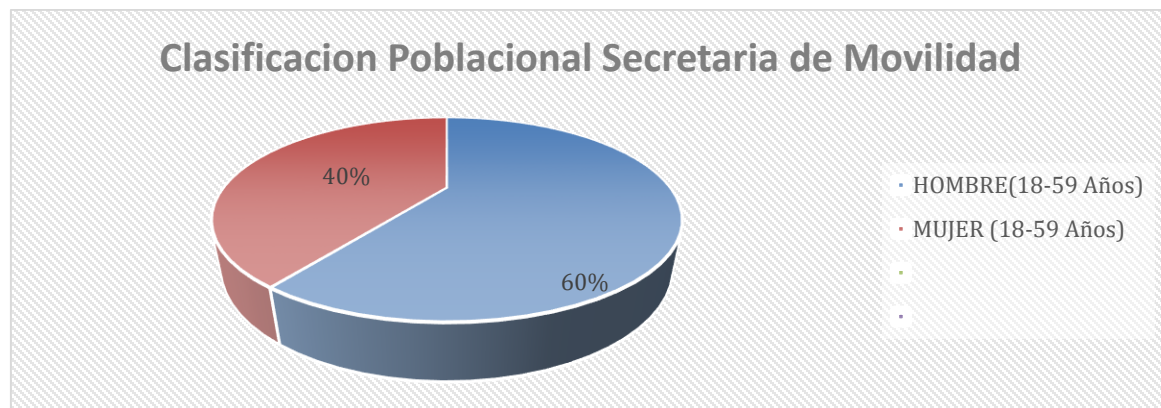
**SECRETARIA  
DE  
PLANEACION**

**Datos e información**

Teniendo en cuenta las disposiciones establecidas en los decretos expedidos por la presidencia de la república y acatando las sugerencias de prevención y autocuidado para mantener controlada la pandemia que nos afecta se toma conciencia de la importancia de su cumplimiento, debido a esto en el mes de NOVIEMBRE las dependencias que reportaron registro de visitantes fueron: Secretaria de Movilidad, Sisben, y Dirección de atención al ciudadano -PQRS. Las variables que se tuvieron en cuenta para la clasificación poblacional fueron: personas en condición de discapacidad, Víctimas del conflicto armado, niños entre los 0 y 11 años, jóvenes entre los 12 y 17 años, adultos entre los 18 y 60 años, adultos mayores 60 años en adelante, y anónimo.

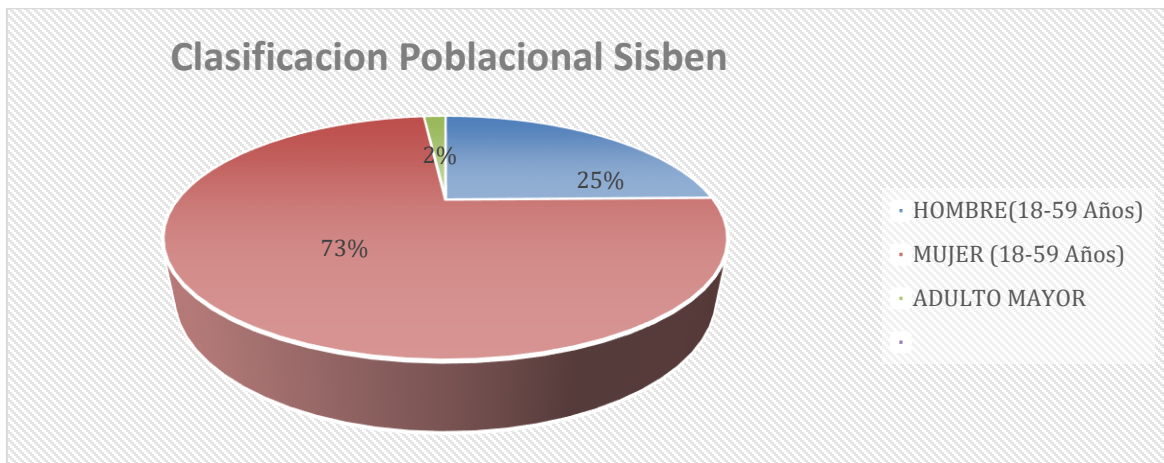
**SECRETARIA DE MOVILIDAD**

En el mes de NOVIEMBRE de 2024 asistieron a la Secretaria de Movilidad 80 personas de las cuales 48 son Hombres (18-59 Años), 32 son Mujer (18-59 Años), no registran: Adulto (mayor de 60 años), niños (0-11 años), jóvenes (12-17 años), Anónimo. La relación porcentual de clasificación poblacional sobre el total de visitantes se relaciona en siguiente Grafico:



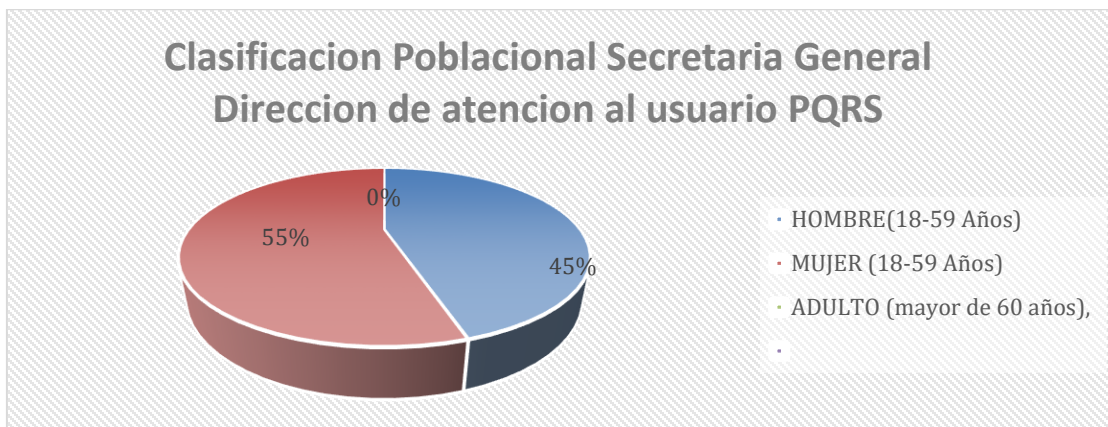
### SISBEN

En el mes de NOVIEMBRE de 2024 asistieron a la Oficina de SISBEN, 647 personas de las cuales 160 son Hombres (18-59 Años), son 476 Mujer (18-59 Años), 11 son: Adulto (mayor de 60 años), niños (0-11 años), jóvenes (12-17 años), Anónimo. La relación porcentual de clasificación poblacional sobre el total de visitantes se relaciona en siguiente Grafico:



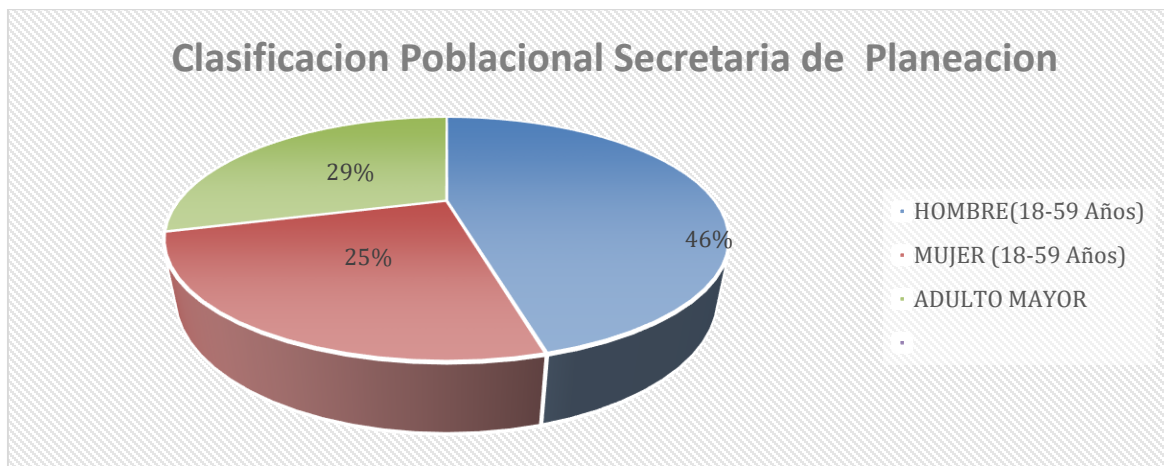
### SECRETARIA GENERAL DIRECCION ATENCION AL CIUDADANO PQRS

En el mes de NOVIEMBRE de 2024 asistieron a la Oficina de PQRS, 31 personas de las cuales 14 son Hombres (18-59 Años), 17 son Mujer (18-59 Años), no registran Adulto (mayor de 60 años), niños (0-11 años), jóvenes (12-17 años), Anónimo. La relación porcentual de clasificación poblacional sobre el total de visitantes se relaciona en siguiente Grafico:



### SECRETARIA DE PLANEACION

En el mes de NOVIEMBRE de 2024 asistieron a secretaria de Planeación 24 personas de las cuales 11 son Hombres (18-59 Años), son 6 Mujer (18-59 Años), son 7 Adulto (mayor de 60 años), no registran: niños (0-11 años), jóvenes (12-17 años), Anónimo. La relación porcentual de clasificación poblacional sobre el total de visitantes se relaciona en siguiente Grafico:

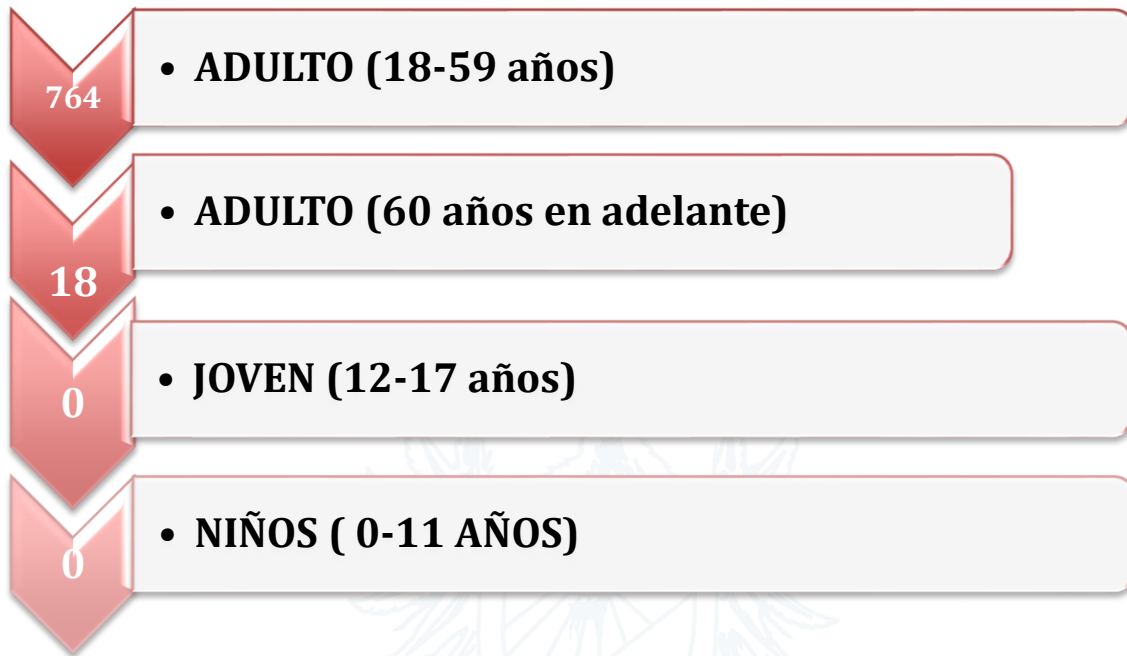


#### RESUMEN:

En total a la Administración Municipal asistieron en el mes de NOVIEMBRE 782 personas teniendo en cuenta las dependencias que reportaron registro de visitantes.

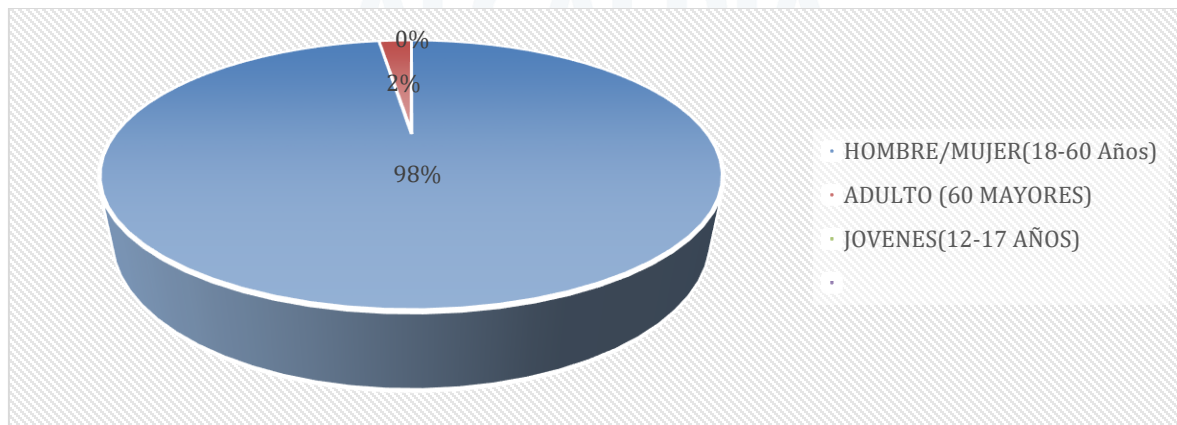
A continuación, se muestra Grafica de la cantidad de visitantes según la clasificación Poblacional:

**CLASIFICACION POBLACIONAL**



**TOTAL, DE VISITANTES 782**

A continuación, se muestra gráfico de la relación porcentual del total de visitantes a la administración municipal de Cajicá:



**Proyectó:** Karen Paola Lemus Cabrera  
**Contratista - Dirección de atención integral al usuario y PQRS**  
**Revisó y aprobó:** Lina Eva Salinas Moron  
**Directora Integral de Atención al usuario, al ciudadano y PQRS**