

INFORME DE REGISTRO DE VISITANTES MES DE DICIEMBRE DE 2024

El presente informe tiene como fin dar a conocer estadísticas de la cantidad de visitantes y la clasificación poblacional que asisten a las diferentes Secretarías y Direcciones de la Alcaldía Municipal de Cajicá.

**SECRETARIA
DE MOVILIDAD**

**SECRETARIA
DE EDUCACION**

**DIRECCION DE
ATENCIÓN AL
CIUDADANO y PQRS**

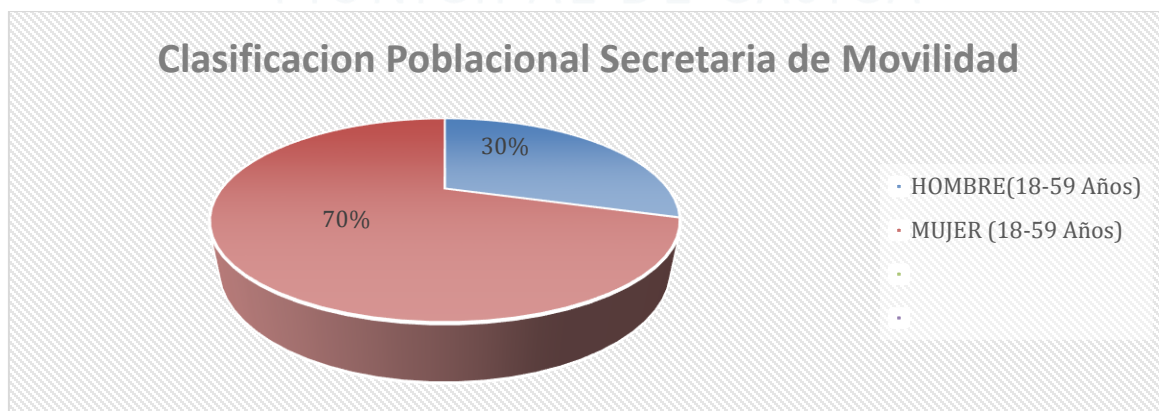
**SECRETARIA
DE
PLANEACION**

Datos e información

Teniendo en cuenta las disposiciones establecidas en los decretos expedidos por la presidencia de la república y acatando las sugerencias de prevención y autocuidado para mantener controlada la pandemia que nos afecta se toma conciencia de la importancia de su cumplimiento, debido a esto en el mes de DICIEMBRE las dependencias que reportaron registro de visitantes fueron: secretaria de Movilidad, secretaria de educación, Dirección de atención al ciudadano -PQRS y secretaria de planeación. Las variables que se tuvieron en cuenta para la clasificación poblacional fueron: personas en condición de discapacidad, Víctimas del conflicto armado, niños entre los 0 y 11 años, jóvenes entre los 12 y 17 años, adultos entre los 18 y 60 años, adultos mayores 60 años en adelante, y anónimo.

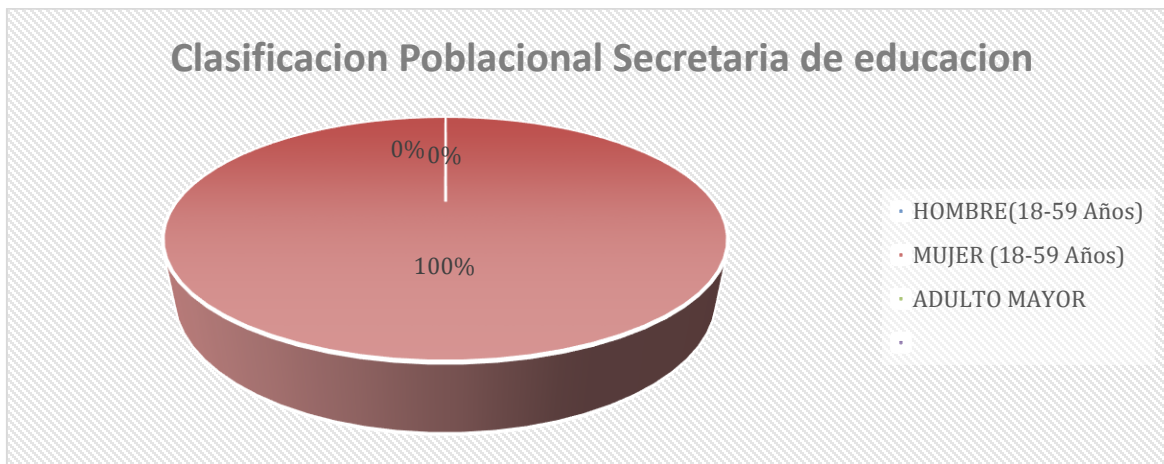
SECRETARIA DE MOVILIDAD

En el mes de DICIEMBRE de 2024 asistieron a la secretaria de Movilidad 27 personas de las cuales 8 son Hombres (18-59 Años), 19 son Mujer (18-59 Años), no registran: Adulto (mayor de 60 años), niños (0-11 años), jóvenes (12-17 años), Anónimo. La relación porcentual de clasificación poblacional sobre el total de visitantes se relaciona en siguiente Grafico:



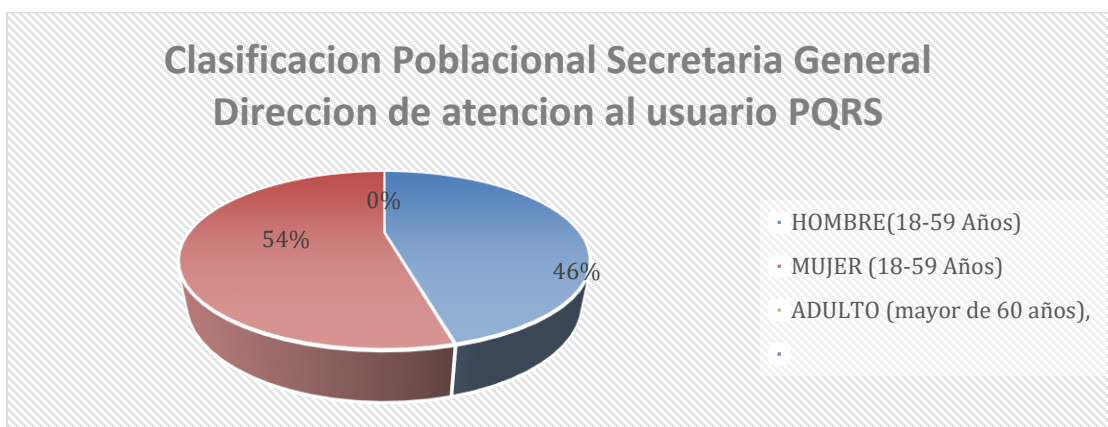
SECRETARIA DE EDUCACION

En el mes de DICIEMBRE de 2024 asistieron a la Oficina de SECRETARIA DE EDUCACION, 6 personas de las cuales no registra Hombres (18-59 Años), son 6 Mujer (18-59 Años), no registra Adulto (mayor de 60 años), niños (0-11 años), jóvenes (12-17 años), Anónimo. La relación porcentual de clasificación poblacional sobre el total de visitantes se relaciona en siguiente Grafico:



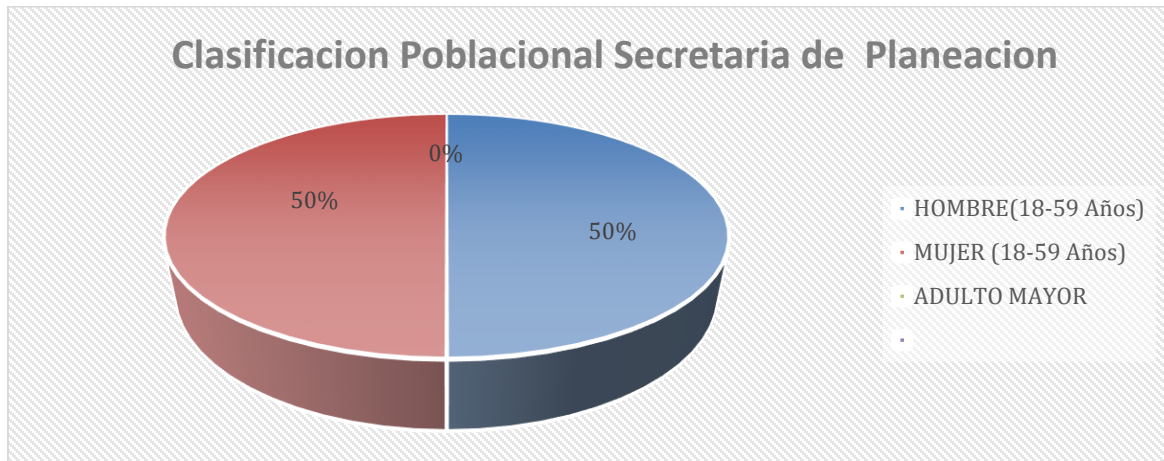
SECRETARIA GENERAL DIRECCION ATENCION AL CIUDADANO y PQRS

En el mes de DICIEMBRE de 2024 asistieron a la Oficina de PQRS, 37 personas de las cuales 17 son Hombres (18-59 Años), 20 son Mujer (18-59 Años), no registran Adulto (mayor de 60 años), niños (0-11 años), jóvenes (12-17 años), Anónimo. La relación porcentual de clasificación poblacional sobre el total de visitantes se relaciona en siguiente Grafico:



SECRETARIA DE PLANEACION

En el mes de DICIEMBRE de 2024 asistieron a secretaria de Planeación 14 personas de las cuales 7 son Hombres (18-59 Años), son 7 Mujer (18-59 Años), no registran Adulto (mayor de 60 años), no registran: niños (0-11 años), jóvenes (12-17 años), Anónimo. La relación porcentual de clasificación poblacional sobre el total de visitantes se relaciona en siguiente Grafico:



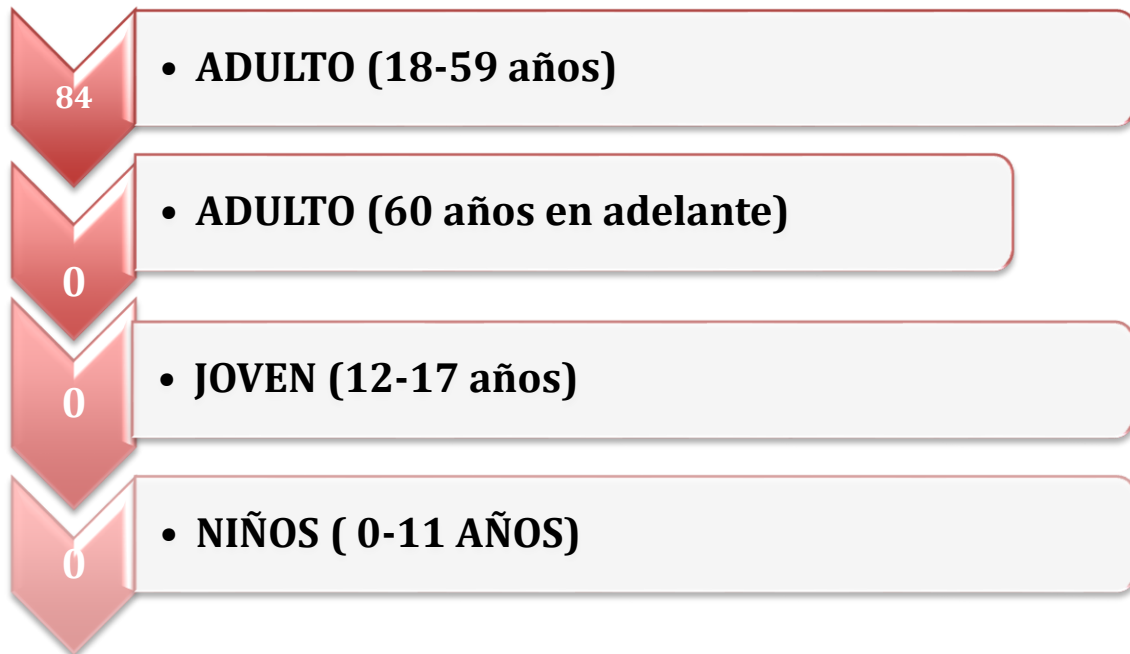
RESUMEN:

En total a la Administración Municipal asistieron en el mes de DICIEMBRE 84 personas teniendo en cuenta las dependencias que reportaron registro de visitantes.

A continuación, se muestra Grafica de la cantidad de visitantes según la clasificación Poblacional:

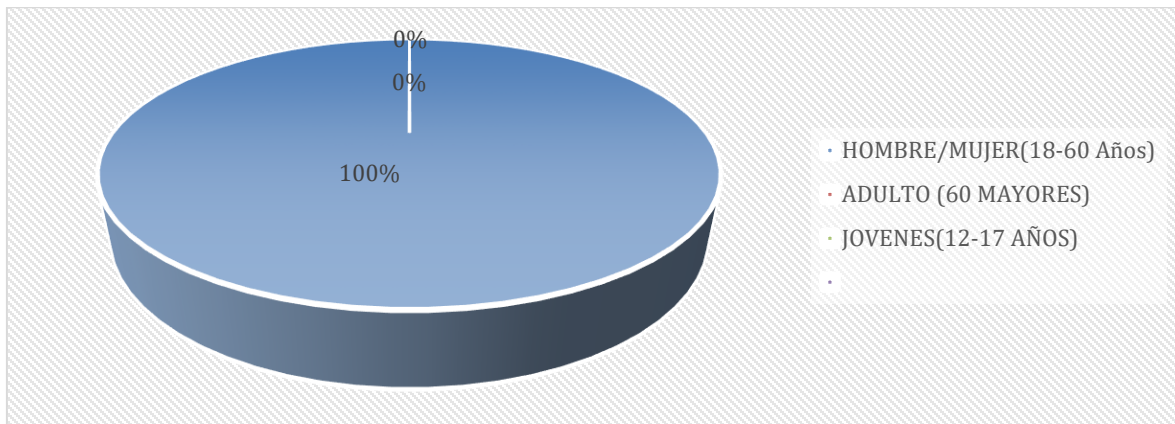
MUNICIPAL DE CAJICÁ

CLASIFICACION POBLACIONAL



TOTAL, DE VISITANTES 84

A continuación, se muestra gráfico de la relación porcentual del total de visitantes a la administración municipal de Cajicá:



Proyectó: Karen Paola Lemus Cabrera
Contratista - Dirección de atención integral al usuario y PQRS
Revisó y aprobó: Lina Eva Salinas Moron
Directora Integral de Atención al Usuario, al ciudadano y PQRS