



ALCALDÍA MUNICIPAL

INFORME DE REGISTRO DE VISITANTES MES DE OCTUBRE DE 2023

El presente informe tiene como fin dar a conocer estadísticas de la cantidad de visitantes y la clasificación poblacional que asisten a las diferentes Secretarías y Direcciones de la Alcaldía Municipal de Cajicá.

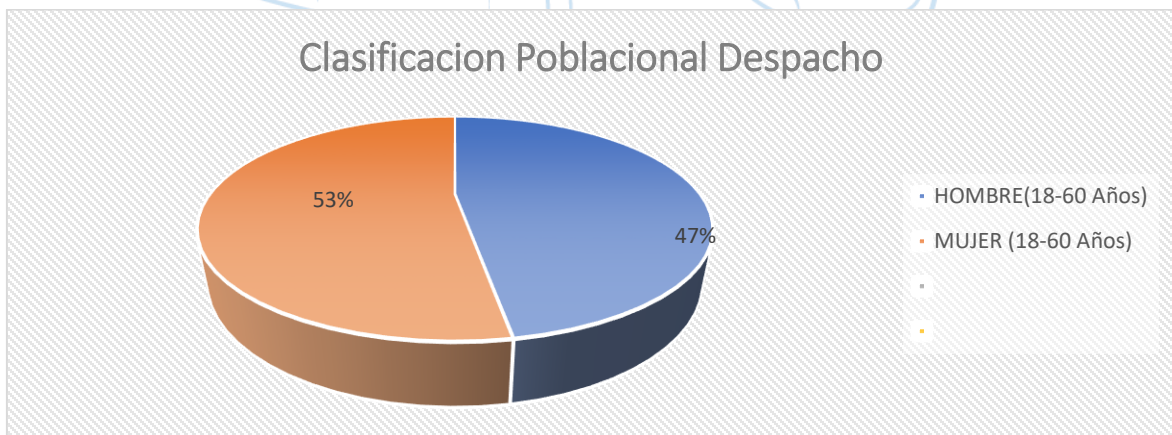
DESPACHO	INSPECCION DOS	SECRETARIA DE MOVILIDAD	SECRETARIA DE PLANEACION
SISBEN	PQRS	INSPECCION TRES	

Datos e información

Teniendo en cuenta las disposiciones establecidas en los decretos expedidos por la presidencia de la república y acatando las sugerencias de prevención y autocuidado para mantener controlada la pandemia que nos afecta se toma conciencia de la importancia de su cumplimiento, debido a esto en el mes de OCTUBRE las dependencias que reportaron registro de visitantes fueron: Despacho, Secretaria de Educación, Oficina Familias en Acción, Oficina de Sisbén y Dirección de PQRS. Las variables que se tuvieron en cuenta para la clasificación poblacional fueron: personas en condición de discapacidad, Víctimas del conflicto armado, niños entre los 0 y 11 años, jóvenes entre los 12 y 17 años, adultos entre los 18 y 60 años, adultos mayores 60 años en adelante, y anónimo.

DESPACHO

En el mes de octubre de 2023 asistieron a la Oficina de Despacho, 19 personas de las cuales 9 son Hombres (18-60 Años), 10 son Mujer (18-60 Años), no registran: Adulto (mayor de 60 años), niños (0-11 años), jóvenes (12-17 años), Anónimo. La relación porcentual de clasificación poblacional sobre el total de visitantes se relaciona en siguiente Grafico:



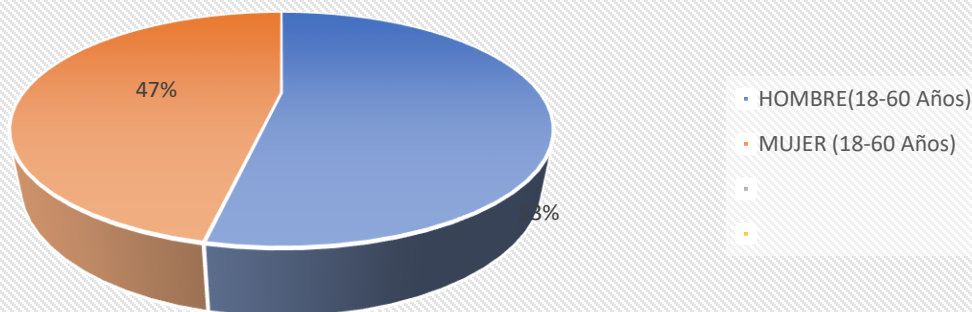
INSPECCION DOS

En el mes de octubre de 2023 asistieron a la Inspección Dos, 105 personas de las cuales 56 son Hombres (18-60 Años), 49 son Mujer (18-60 Años), no se registran: Adulto (mayor de 60 años), jóvenes (12-17 años), niños (0-11 años), Anónimo. La relación porcentual de clasificación poblacional sobre el total de visitantes se relaciona en siguiente Grafico:



ALCALDÍA MUNICIPAL
DE CAJICÁ

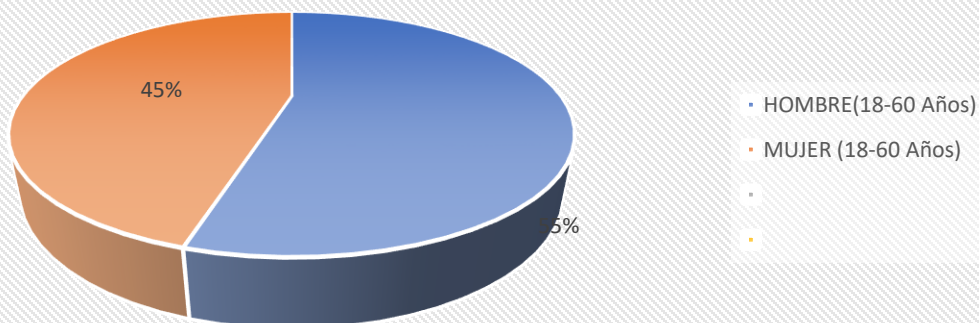
Clasificacion Poblacional Secretaria de Educacion



SECRETARIA DE MOVILIDAD

En el mes de octubre de 2023 asistieron a la Secretaria de Movilidad, 55 personas de las cuales 30 son Hombres (18-60 Años), 25 son Mujer (18-60 Años), no se registran: niños (0-11 años), Adulto (mayor de 60 años), jóvenes (12-17 años), Anónimo. La relación porcentual de clasificación poblacional sobre el total de visitantes se relaciona en siguiente Grafico:

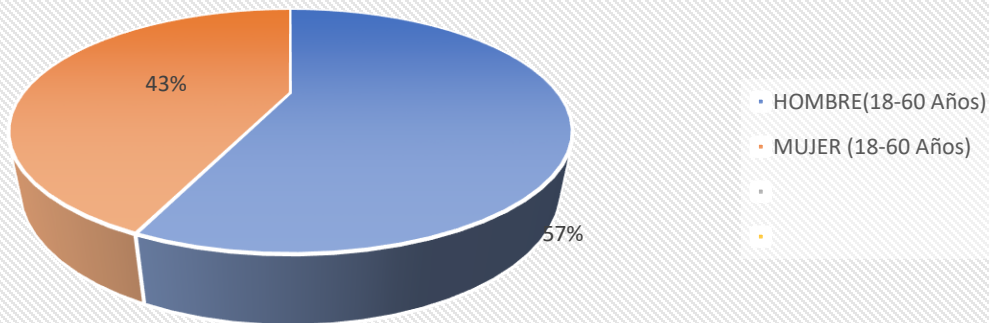
Clasificacion Poblacional Familia en Accion



INSPECCION TRES

En el mes de octubre de 2023 asistieron a la Inspección tres, 37 personas de las cuales 21 son Hombres (18-60 Años), 16 son Mujer (18-60 Años), no registran: Adulto (mayor de 60 años), niños (0-11 años), jóvenes (12-17 años), Anónimo. La relación porcentual de clasificación poblacional sobre el total de visitantes se relaciona en siguiente Grafico:

Clasificacion Poblacional Direccion de PQRS

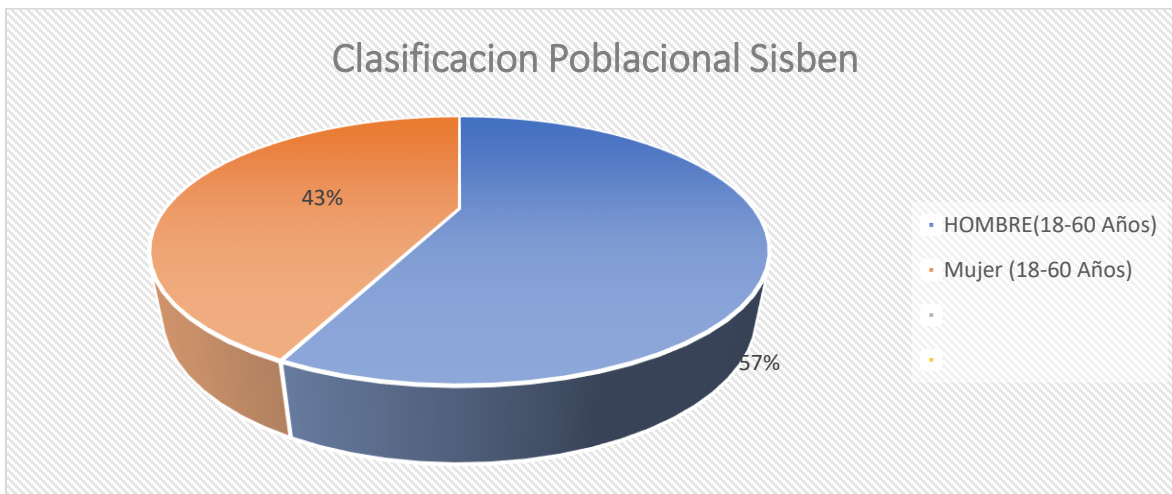




ALCALDÍA MUNICIPAL
DE CAJICÁ

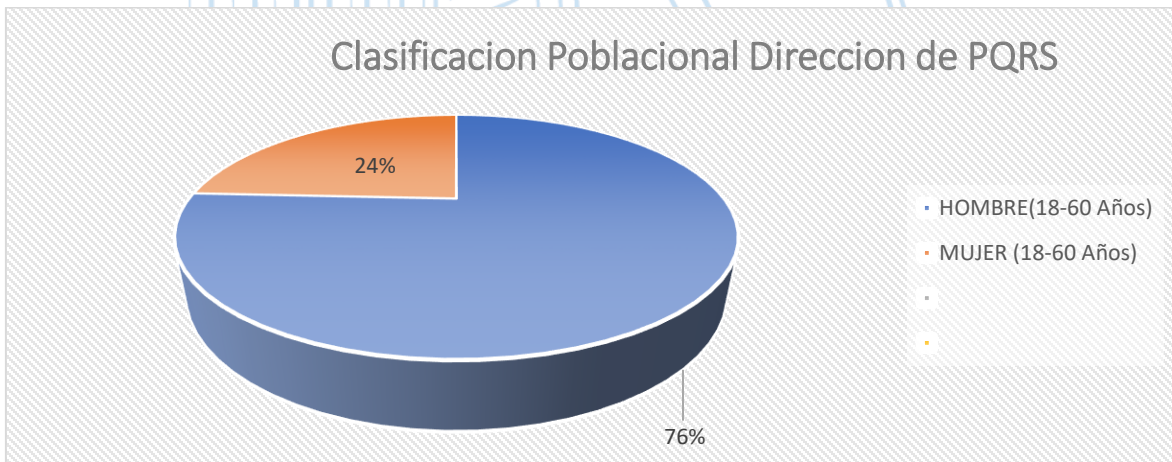
SECRETARIA DE PLANEACION

En el mes de octubre de 2023 asistieron a la Secretaria de Planeación 28 personas de las cuales 16 son Hombres (18-60 Años), 12 son Mujer (18-60 Años), no registran: Adulto (mayor de 60 años), niños (0-11 años), jóvenes (12-17 años), Anónimo. La relación porcentual de clasificación poblacional sobre el total de visitantes se relaciona en siguiente Grafico:



SISBEN

En el mes de octubre de 2023 asistieron a Sisbén 421 personas de las cuales 102 son Hombres (18-60 Años), son 319 Mujer (18-60 Años), no registran: Adulto (mayor de 60 años), niños (0-11 años), jóvenes (12-17 años), Anónimo. La relación porcentual de clasificación poblacional sobre el total de visitantes se relaciona en siguiente Grafico:



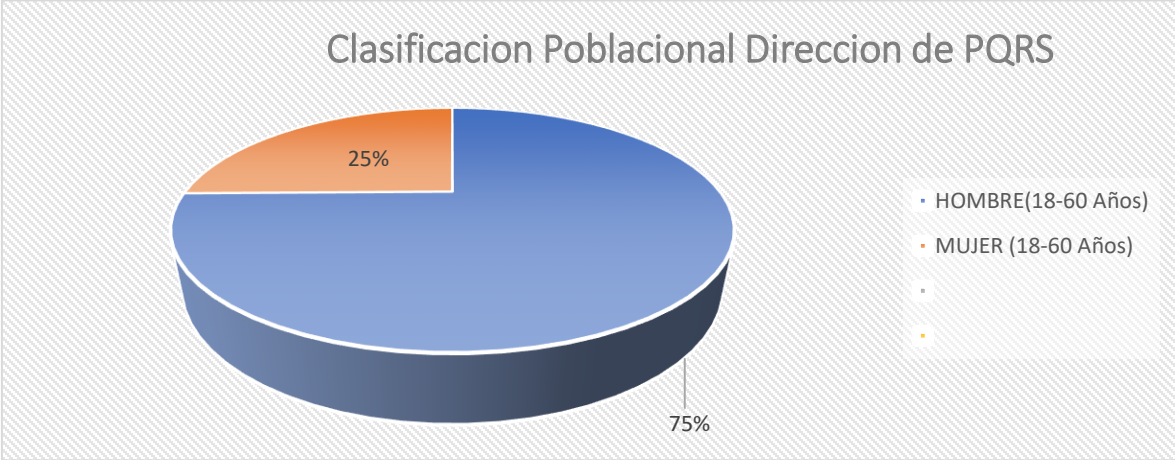
PQRS

En el mes de octubre de 2023 asistieron a PQRS 206 personas de las cuales 154 son Hombres (18-60 Años), son 52 Mujer (18-60 Años), no registran: Adulto (mayor de 60 años), niños (0-11 años), jóvenes (12-17 años), Anónimo. La relación porcentual de clasificación poblacional sobre el total de visitantes se relaciona en siguiente Grafico:



ALCALDÍA MUNICIPAL
DE CAJICÁ

Clasificacion Poblacional Direccion de PQRS

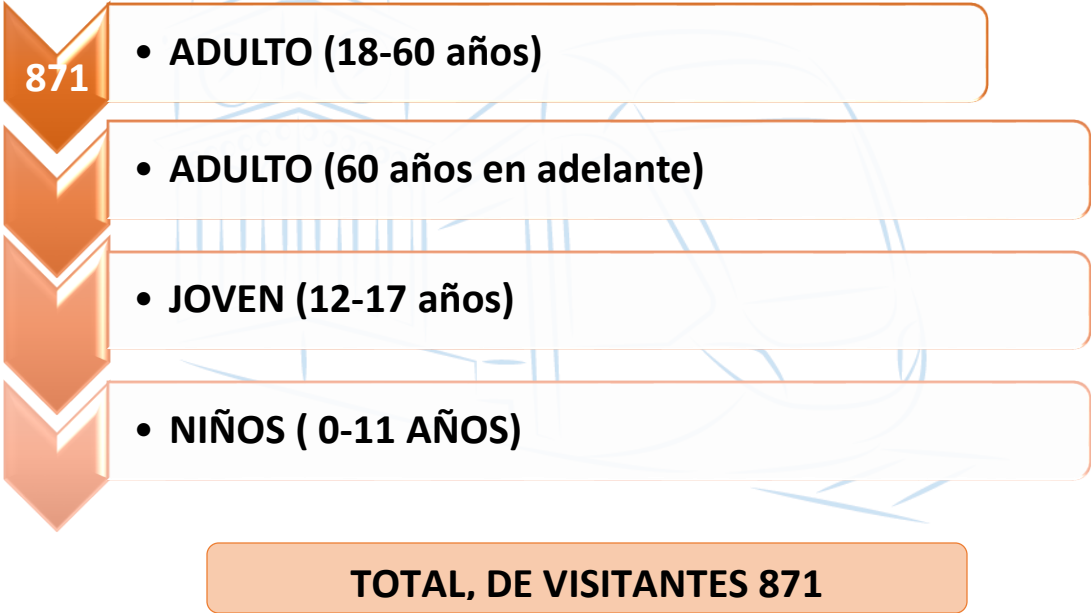


RESUMEN:

En total a la Administración Municipal asistieron en el mes de octubre 871 personas teniendo en cuenta las dependencias que reportaron registro de visitantes.

A continuación, se muestra Grafica de la cantidad de visitantes según la clasificación Poblacional:

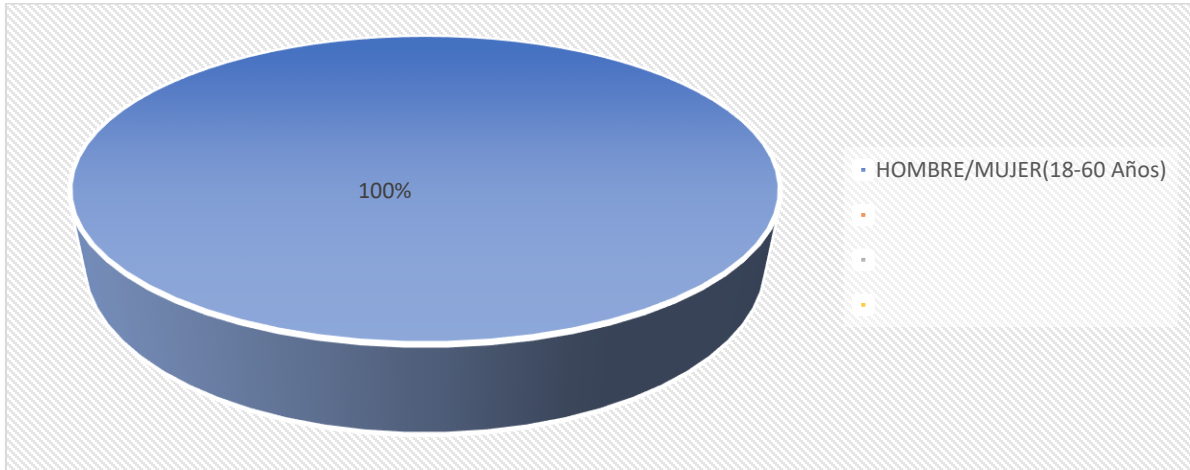
CLASIFICACION POBLACIONAL



A continuación, se muestra gráfico de la relación porcentual del total de visitantes a la administración municipal de Cajicá:



ALCALDÍA MUNICIPAL
DE CAJICÁ



Proyectó: *Leidy Viviana Abril Cardozo*
Auxiliar Administrativo - Dirección de atención integral al usuario y PQRS

