

## INFORME DE REGISTRO DE VISITANTES MES DE MARZO DE 2024

El presente informe tiene como fin dar a conocer estadísticas de la cantidad de visitantes y la clasificación poblacional que asisten a las diferentes Secretarías y Direcciones de la Alcaldía Municipal de Cajicá.

SECRETARIA DE  
AMBIENTE Y  
DESARROLLO  
RURAL

SECRETARIA  
DE EDUCACION

INSPECCION  
SEGUNDA

SECRETARIA DE  
TRANSPORTE Y  
MOVILIDAD

SECRETARIA DE  
PLANEACION

DIRECCION INTEGRAL DE ATENCION AL  
USUARIO, AL CIUDADANO Y PQRS

SISBEN

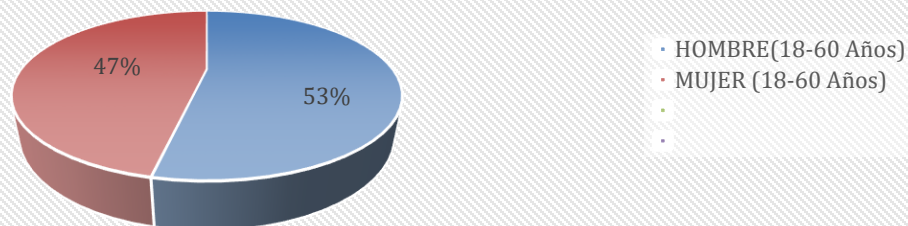
### Datos e información

En el mes de MARZO las dependencias que reportaron registro de visitantes fueron: Secretaria de Ambiente y Desarrollo Rural, Secretaria de educación, Inspección Segunda, Secretaria de Transporte y Movilidad, Secretaria de Planeación y Dirección Integral de Atención al Usuario, al Ciudadano y PQRS, Las variables que se tuvieron en cuenta para la clasificación poblacional fueron: personas en condición de discapacidad, Víctimas del conflicto armado, niños entre los 0 y 11 años, jóvenes entre los 12 y 17 años, adultos entre los 18 y 60 años, adultos mayores 60 años en adelante, y anónimo.

### SECRETARIA DE AMBIENTE

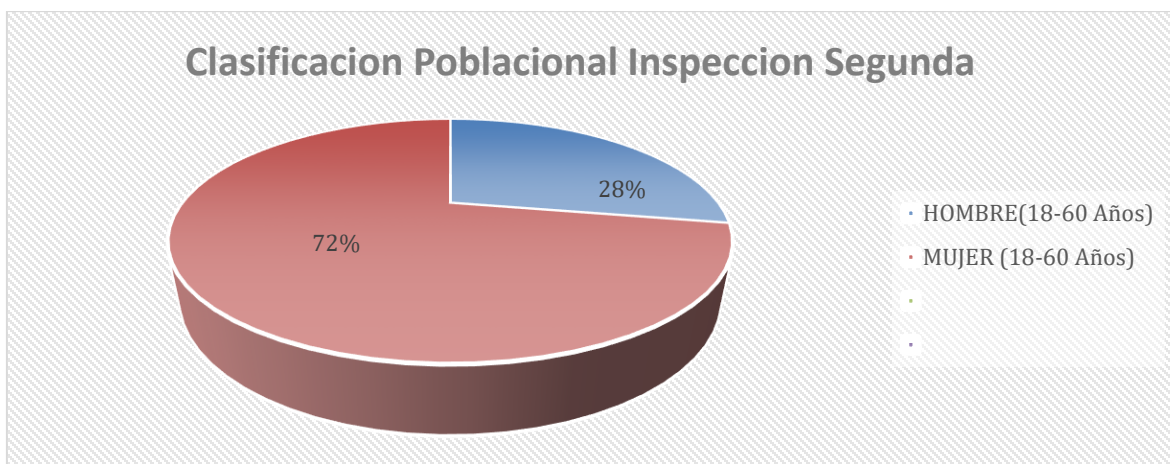
En el mes de marzo de 2024 asistieron a la Secretaria de Ambiente 30 personas de las cuales 16 son Hombres (18-60 Años), 14 son Mujer (18-60 Años), no registran: Adulto (mayor de 60 años), niños (0-11 años), jóvenes (12-17 años), personas en condición de discapacidad, Víctimas del conflicto Armado, Anónimo. La relación porcentual de clasificación poblacional sobre el total de visitantes se relaciona en siguiente Grafico:

### Clasificación Poblacional Secretaria de Ambiente



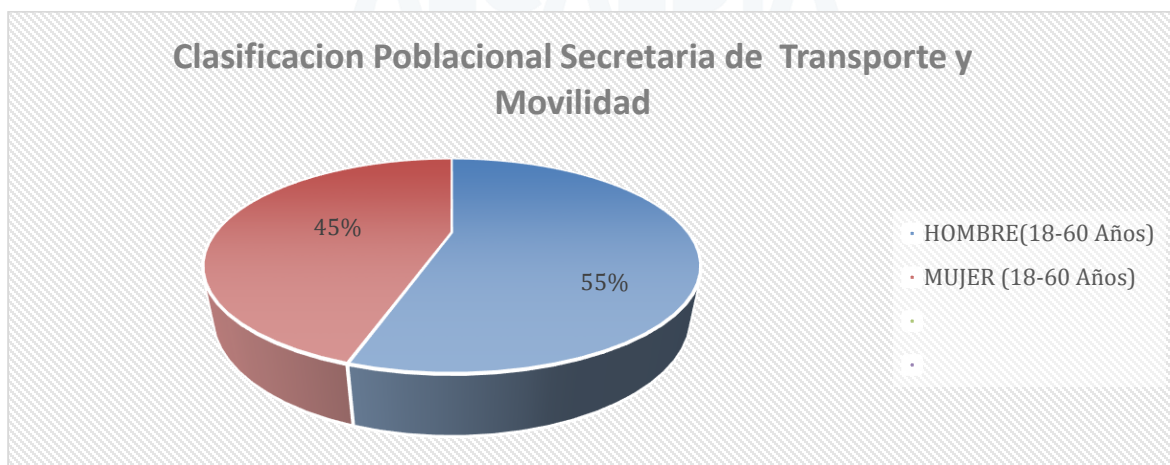
## **INSPECCION SEGUNDA**

En el mes de marzo de 2024 asistieron a inspección segunda 54 personas de las cuales 15 son Hombres (18-60 Años), son 39 Mujer (18-60 Años), no registran: Adulto (mayor de 60 años), niños (0-11 años), jóvenes (12-17 años), personas en condición de discapacidad, Victimas del conflicto Armado, Anónimo. La relación porcentual de clasificación poblacional sobre el total de visitantes se relaciona en siguiente Grafico:



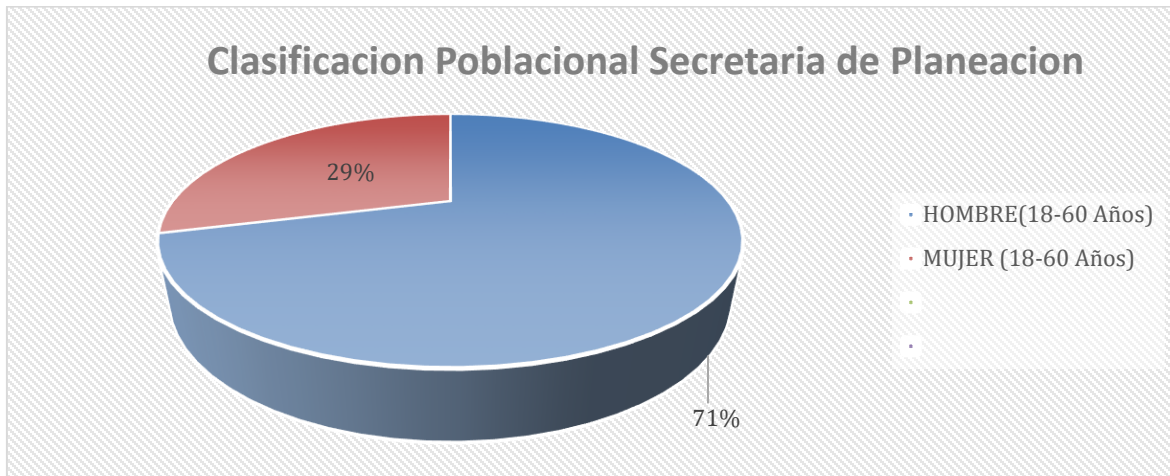
## **SECRETARIA DE TRANSPORTE Y MOVILIDAD**

En el mes de marzo de 2024 asistieron a Secretaria de Movilidad 40 personas de las cuales 22 son Hombres (18-60 Años), son 18 Mujer (18-60 Años), no registran: Adulto (mayor de 60 años), niños (0-11 años), jóvenes (12-17 años), personas en condición de discapacidad, Victimas del conflicto Armado, Anónimo. La relación porcentual de clasificación poblacional sobre el total de visitantes se relaciona en siguiente Grafico:



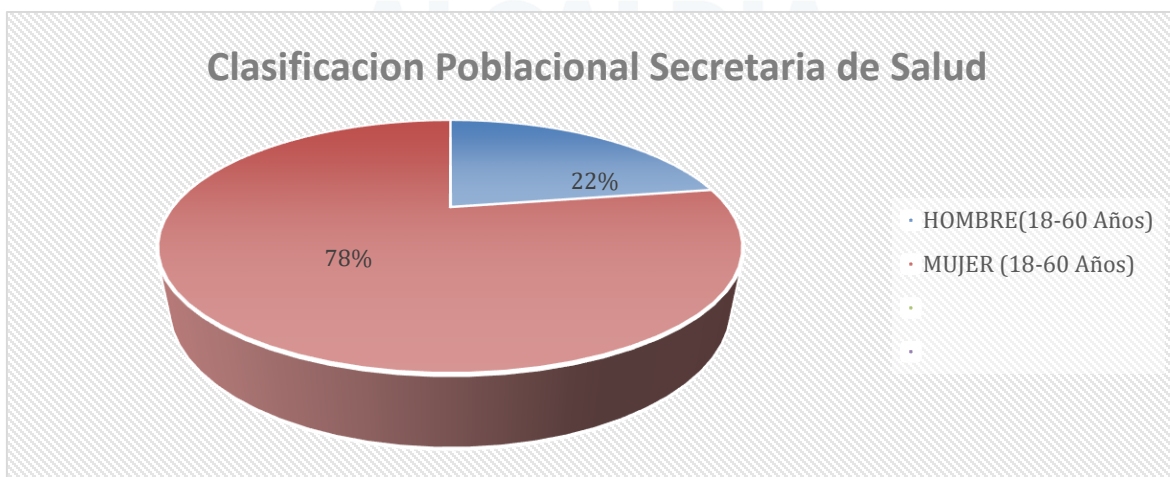
## **SECRETARIA DE PLANEACION**

En el mes de marzo de 2024 asistieron a Secretaria de Planeación 24 personas de las cuales 17 son Hombres (18-60 Años), son 7 Mujer (18-60 Años), no registran: Adulto (mayor de 60 años), niños (0-11 años), jóvenes (12-17 años), personas en condición de discapacidad, Victimas del conflicto Armado, Anónimo. La relación porcentual de clasificación poblacional sobre el total de visitantes se relaciona en siguiente Grafico:



### SISBEN

En el mes de marzo de 2024 asistieron a la Oficina de Sisbén 716 personas de las cuales 161 son Hombres (18-60 Años), son 555 Mujer (18-60 Años), no registran: Adulto (mayor de 60 años), niños (0-11 años), jóvenes (12-17 años), personas en condición de discapacidad, Victimas del conflicto Armado, Anónimo. La relación porcentual de clasificación poblacional sobre el total de visitantes se relaciona en siguiente Grafico:

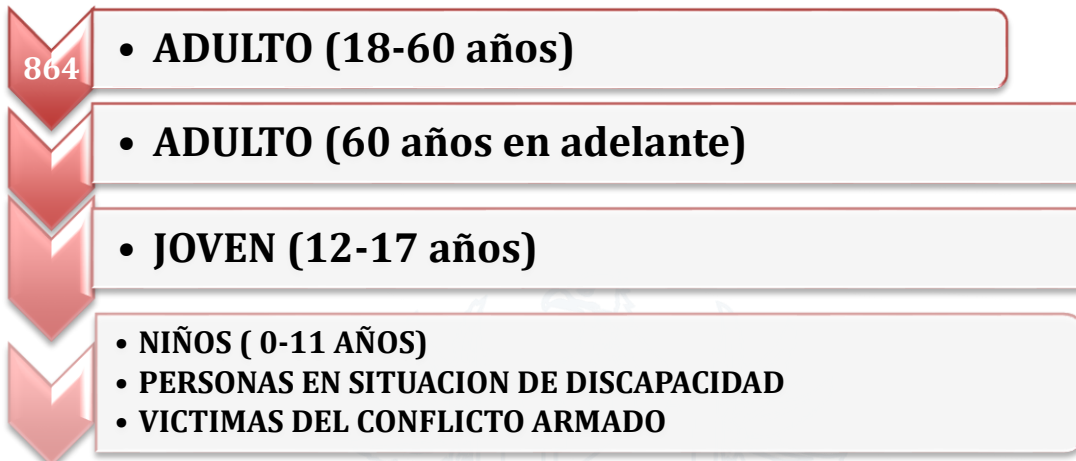


### RESUMEN:

En total a la Administración Municipal asistieron en el mes de marzo 864 personas teniendo en cuenta las dependencias que reportaron registro de visitantes.

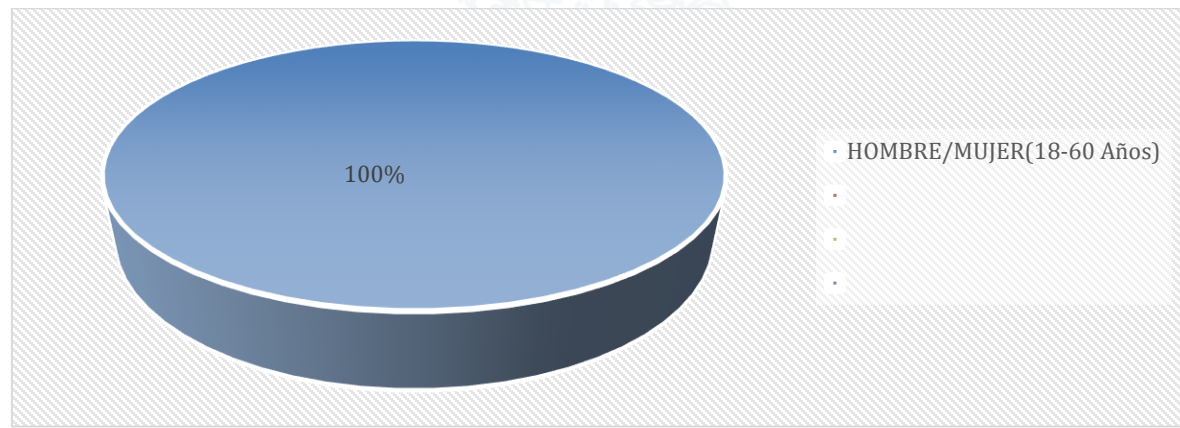
A continuación, se muestra Grafica de la cantidad de visitantes según la clasificación Poblacional:

#### CLASIFICACION POBLACIONAL



**TOTAL DE VISITANTES 864**

A continuación, se muestra gráfico de la relación porcentual del total de visitantes a la administración municipal de Cajicá:



**Proyectó:** Leidy Viviana Abril Cardozo  
 Auxiliar Administrativo - Dirección de Atención Integral al Usuario, al Ciudadano y PQRS  
**Revisó y aprobó:** Lina Eva Salinas Moron  
 Directora Integral de Atención al Usuario, al Ciudadano y PQRS