

## INFORME DE REGISTRO DE VISITANTES MES DE AGOSTO DE 2024

El presente informe tiene como fin dar a conocer estadísticas de la cantidad de visitantes y la clasificación poblacional que asisten a las diferentes Secretarías y Direcciones de la Alcaldía Municipal de Cajicá.

SECRETARIA  
DE MOVILIDAD

SECRETARIA  
DE  
PLANEACION

SECRETARIA  
DE AMBIENTE

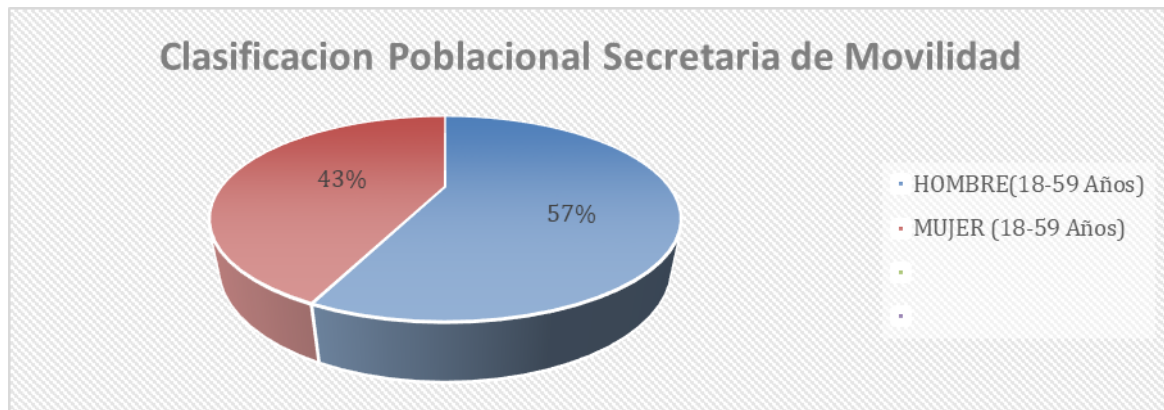
SECRETARIA  
GENERAL DIRECCION  
INTEGRAL DE  
ATENCION AL  
USUARIO AL  
CIUDADANO Y PQRS

### Datos e información

Teniendo en cuenta las disposiciones establecidas en los decretos expedidos por la presidencia de la república y acatando las sugerencias de prevención y autocuidado para mantener controlada la pandemia que nos afecta se toma conciencia de la importancia de su cumplimiento, debido a esto en el mes de AGOSTO las dependencias que reportaron registro de visitantes fueron: Secretaria de Movilidad, Secretaria de Planeación, Secretaria de Ambiente y PQRS. Las variables que se tuvieron en cuenta para la clasificación poblacional fueron: personas en condición de discapacidad, Víctimas del conflicto armado, niños entre los 0 y 11 años, jóvenes entre los 12 y 17 años, adultos entre los 18 y 60 años, adultos mayores 60 años en adelante, y anónimo.

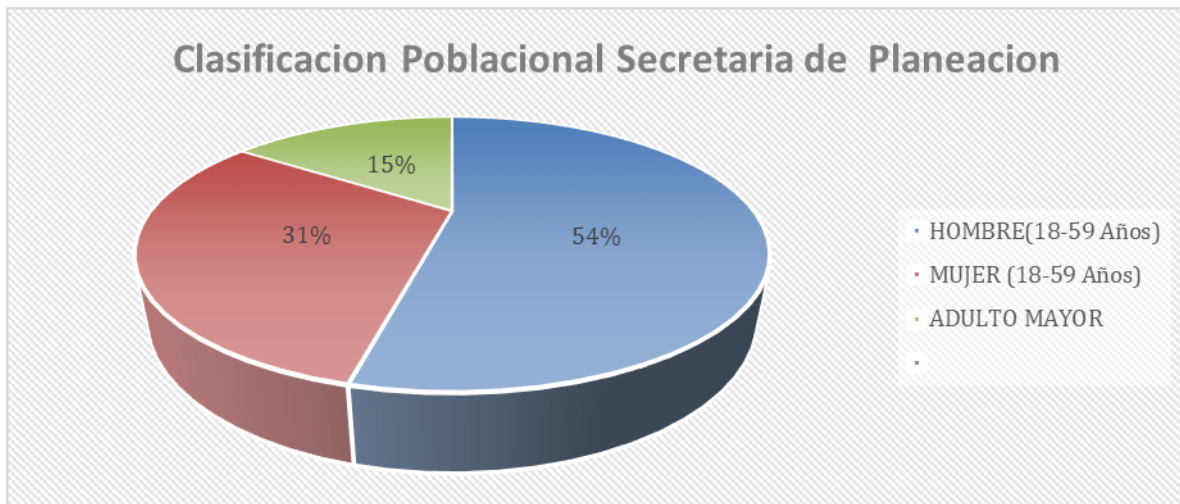
### SECRETARIA DE MOVILIDAD

En el mes de AGOSTO de 2024 asistieron a la Secretaria de Movilidad 100 personas de las cuales 57 son Hombres (18-59 Años), 43 son Mujer (18-59 Años), no registran: Adulto (mayor de 60 años), niños (0-11 años), jóvenes (12-17 años), Anónimo. La relación porcentual de clasificación poblacional sobre el total de visitantes se relaciona en siguiente Grafico:



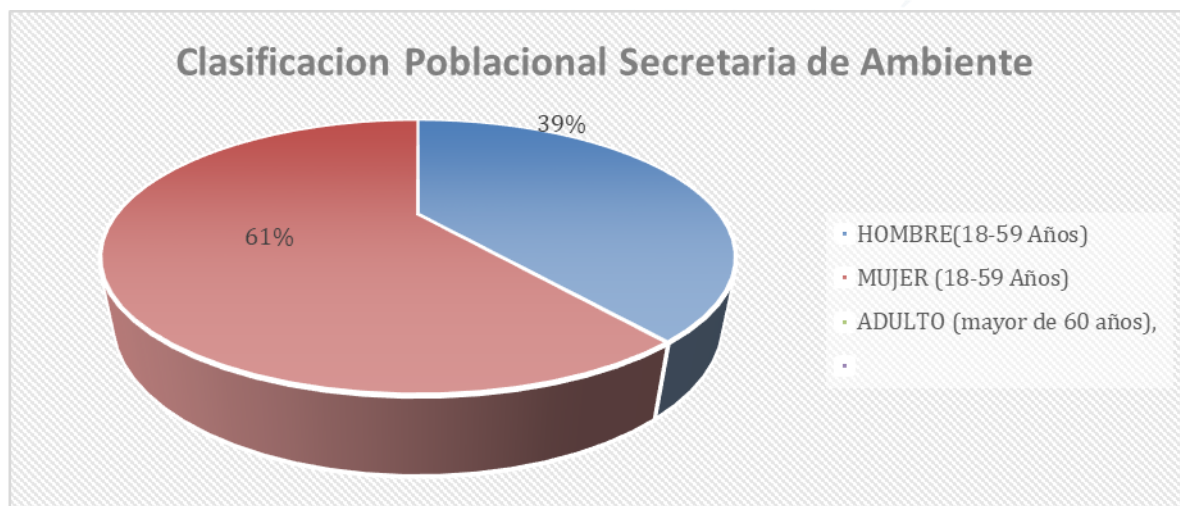
### SECRETARIA DE PLANEACION

En el mes de AGOSTO de 2024 asistieron a secretaria de Planeación 13 personas de las cuales 7 son Hombres (18-59 Años), son 4 Mujer (18-59 Años), son 2 Adulto (mayor de 60 años), no registran: niños (0-11 años), jóvenes (12-17 años), Anónimo. La relación porcentual de clasificación poblacional sobre el total de visitantes se relaciona en siguiente Grafico:



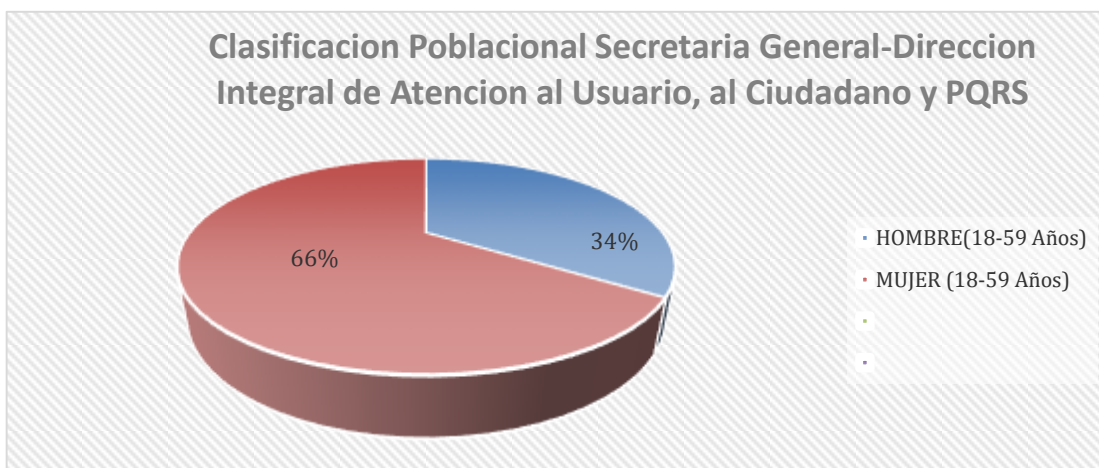
### SECRETARIA DE AMBIENTE

En el mes de AGOSTO de 2024 asistieron a Secretaria de Ambiente 37 personas de las cuales 11 son Hombres (18-59 Años), son 17 Mujer (18-59 Años), 9 son Adulto (mayor de 60 años), no registran: niños (0-11 años), jóvenes (12-17 años), Anónimo. La relación porcentual de clasificación poblacional sobre el total de visitantes se relaciona en siguiente Grafico:



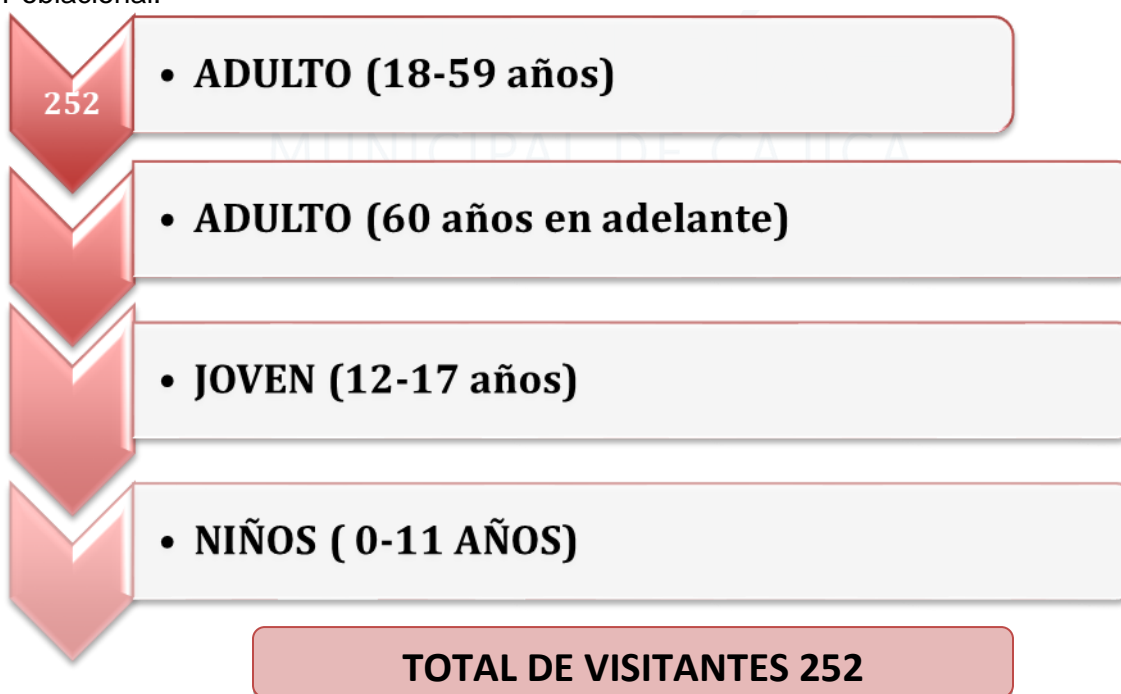
**SECRETARIA GENERAL-DIRECCION INTEGRAL DE ATENCION AL USUARIO, AL CIUDADANO Y PQRS**

En el mes de AGOSTO de 2024 asistieron a la Oficina de la Dirección Integral Atención al usuario, al ciudadano y PQRS, 102 personas de las cuales 35 son Hombres (18-59 Años), son 67 Mujer (18-59 Años), no registran: Adulto (mayor de 60 años), niños (0-11 años), jóvenes (12-17 años), Anónimo. La relación porcentual de clasificación poblacional sobre el total de visitantes se relaciona en siguiente Grafico:

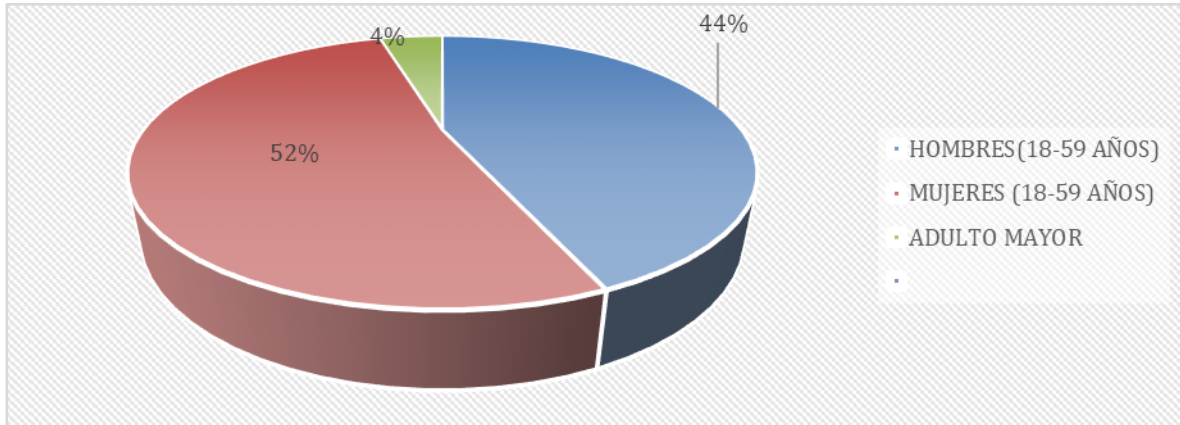


**RESUMEN:**

En total a la Administración Municipal asistieron 252 personas en el mes de AGOSTO de 2024, teniendo en cuenta las dependencias que reportaron registro de visitantes. A continuación, se muestra Grafica de la cantidad de visitantes según la clasificación Poblacional:



A continuación, se muestra gráfico de la relación porcentual del total de visitantes a la administración municipal de Cajicá:



Proyectó: **Karen Paola Lemus Cabrera**  
Contratista - Dirección de atención integral al usuario y PQRS  
Revisó y aprobó: **Lina Eva Salinas Moron**  
Directora Integral de Atención, al Usuario, al Ciudadano y PQRS